



**ROMANIA**  
**JUDETUL DOLJ**  
**CONSILIUL LOCAL AL COMUNEI ALMĂJ**

**HOTARARE**

**privind aprobarea Contului de execuție anual al bugetului de venituri și cheltuieli al UAT  
„Comuna Almăj“ pe anul 2021**

Consiliul Local al Comunei Almăj , întrunit în ședința ..... în data de ....., având în vedere;

- Referatul de aprobare al primarului comunei Almăj – județul Dolj nr.....
- raportul nr. .... întocmit de către compartimentul „contabilitate –buget”;
- avizul favorabil al comisiilor de specialitate ale consiliului local
- art.57, alin.(1) din Legea nr. 273/2006 privind Finanțele Publice Locale, cu modificările și completările ulterioare;


In conformitate cu prevederile art 129 alin. 2 lit b) coroborat cu cu alin.4 lit .a) precum si art 196 alin.1 lit.a) din O.U.G 57/2019 privind codul administrative cu modificarile si completarile ulterioare .

**HOTĂRĂȘTE;**

**Art. 1** Se aprobă contul de execuție al bugetului de venituri și cheltuieli al U.A.T. „Comuna Almăj “ pentru anul 2021 conform anexei , care face parte integranta din prezenta hotărâre.

**Art. 2** - Prezenta hotărâre se face cunoscuta publicului prin afișare pe site-ul primariei și se comunică Instituției Prefectului – județul Dolj, de către secretarul general al comunei Almăj .

Initiator  
Primar  
Țamboi Mariana



Avizat  
Secretar General  
Cărăyan Lucian

BILANT

pag.: 1 - lei-

COD	DENUMIRE INDICATORI	SOLD LA INCEPUTUL PERIOADEI	SOLD LA SFARSITUL PERIOADEI
01003	1.Active fixe necorporale (ct.2030000+2050000+2060000+2080100+2080200+2330000-2800300-2800500-2800801-2800809-2900400-2900500-2900801-2900809-2930100*)	21.759	712
01004	2.Instalatii tehnice, mijloace de transport, animale, plantatii, mobilier, aparatura birotica si alte active corporale (ct.2130100+2130200+2130300+2130400+2140000+2310000-2810301-2810302-2810303-2810304-2810400-2910301-2910302-2910303-2910304-2910400-2930200*)	227.890	197.159
01005	3.Terenuri si cladiri (ct.2110100+2110200+2120101+2120102+2120201+2120301+2120401+2120501+2120601+2120901+2310000-2810100-2810201-2810202-2810203-2810204-2810205-2810206-2810207-2810208-2910100-2910201-2910202-2910203-2910204-2910205-2910206-2910207-2910208-2930200)	34.228.492	36.967.924
01015	7.TOTAL ACTIVE NECURENTE (rd.03+04+05+06+07+09)	34.478.141	37.165.795
01019	1.Stocuri (ct.3010000+3020100+3020200+3020300+3020400+3020500+3020600+3020700+3020800+3020900+3030100+3030200+3040100+3040200+3050100+3050200+3070000+3090000+3310000+3320000+3410000+3450000+3460000+3470000+3490000+3510100+3510200+3540100+3540500+3540600+3560000+3570000+3580000+3590000+3610000+3710000+3810000+/-3480000+/-3780000-3910000-3920100-3920200-3920300-3930000-3940100-3940500-3940600-3950100-3950200-3950300-3950400-3950600-3950700-3950800-3960000-3970100-3970200-3970300-3980000-4420803)	299.188	315.406
01021	Creante din operatiuni comerciale, avansuri si alte decontari (ct.2320000+2340000+4090101+4090102+4110101+4110108+4130100+4180000+4250000+4280102+4610101+4610109+4730109**+4810101+4810102+4810103+4810900+4830000+4840000+4890101+4890301-4910100-4960100+5120800) din care:	45	
01022	Creante comerciale si avansuri (ct.2320000+2340000+4090101+4090102+4110101+4110108+4130100+4180000+4610101-4910100-4960100),din care:	45	
010221	Avansuri acordate(ct.2320000+2340000+4090101+4090102)	45	
01023	Creante bugetare (ct.4310100**+4310200**+4310300**+4310400**+4310500**+4310600**+4310700**+4370100**+4370200**+4370300**+4420400+4420802+4440000**+4460100**+4460200**+4480200+4610102+4610104+4630000+4640000+4650100+4650200+4660401+4660402+4660500+4660900+4810101**+4810102**+4810103**+4810900**-4970000), din care:	362.385	371.012
01024	Creantele bugetului general consolidat (ct.4630000+4640000+4650100+4650200+4660401+4660402+4660500+4660900-4970000)	249.866	274.839
01030	Total creante curente (rd.21+23+25+27)	362.430	371.012
01033	Conturi la trezorerie, casa in lei. (ct.5100000+5120101+5120501+5130101+5130301+5130302+5140101+5140301+5140302+5150101+5150103+5150301+5150500+5150600+5160101+5160301+5160302+5170101+5170301+5170302+5200100+5210100+5210300+5230000+5250101+5250102+5250301+5250302+5250400+5260000+5270000+5280000+5290101+5290201+5290301+5290400+5290901+5310101+5410101+5500101+5520000+5550101+5550400+5570101		

COD	DENUMIRE INDICATORI	SOLD LA INCEPUTUL PERIOADEI	SOLD LA SFARSITUL PERIOADEI
01035	+5580101+5580201+5590101+5600101+5600300+5600401+5610101+5610300 +5620101+5620300+5620401+5710100+5710300+5710400+5740101+5740102 +5740301+5740302+5740400+5750100+5750300+5750400-7700000)	1.958.174	4.716.426
01040	Conturi la institutii de credit, BNR, casa in valuta (ct.5110101+5110102+ 5120102+5120402+5120502+5130102+5130202+5140102+5140202+ 5150102+5150202+5150302+5160102+5160202+5170102+5170202+ 5290102+5290202+5290302+5290902+5310402+5410102+5410202+ 5500102+5550102+5550202+5570202+5580102+5580202+5580302+ 5580303+5590102+5590202+5600102+5600103+5600402+5610102+ 5610103+5620102+5620103+5620402)	235	235
01040	Total disponibilitati si alte valori (rd.33+33.1+35+35.1)	1.958.409	4.716.661
01045	7.TOTAL ACTIVE CURENTE (rd.19+30+31+40+41+41.1+42)	2.620.027	5.403.079
01046	8.TOTAL ACTIVE (rd.15+45)	37.098.168	42.568.874
01052	1.Sume necurente - sume ce urmeaza a fi platite dupa o perioada mai mare de un an (ct.2690200+4010200+4030200+4040200+ 4050200+4280201+4620201+4620209+5090000), din care:	235	235
01058	TOTAL DATORII NECURENTE (rd.52+54+55)	235	235
01060	1.Datorii comerciale, avansuri si alte decontari (ct.2690100+4010100+ 4030100+4040100+4050100+4080000+4190000+4620101+4620109+ 4730109+4810101+4810102+4810103+4810900+4830000+ 4840000+4890201+5090000+5120800), din care:	117.656	100.816
01061	Datorii comerciale si avansuri (ct.4010100+4030100+4040100+ 4050100+4080000+4190000+4620101), din care:	5.137	4.643
01062	2.Datorii catre bugete (ct.4310100+4310200+4310300+4310400+4310500+ 4310600+4310700+4370100+4370200+4370300+4400000+4410000+ 4420300+4420801+4440000+4460100+4460200+4480100+4550501+ 4550502+4550503+4620109+4670100+4670200+4670300+4670400+ 4670500+4670900+4730109+4810900),din care:	38.349	35.094
010631	Contributii sociale (ct.4310100+4310200+4310300+4310400+4310500+ 4310600+4310700+4370100+4370200+4370300)	32.744	29.983
01065	3.Datorii din operatiuni cu Fonduri externe nerambursabile si fonduri de la buget,alte datorii catre alte organisme internationale (ct.4500200+ 4500400+4500600+4510200+4510401+4510402+4510409+4510601+ 4510602+4510603+4510605+4510606+4510609+4520100+4520200+ 4530200+4540200+4540401+4540402+4540601+4540602+4540603+ 4550200+4550401+4550402+4550403+4550404+4550409+4560400+ 4580401+4580402+4580501+4580502+4590000+4620103+4730103+ 4760000)	1.134.750	1.134.750
01072	6.Salariile angajatilor (ct.4210000+4230000+4260000+4270100+4270300+ 4280101)	51.779	47.208
01073	7.Alte drepturi cuvenite altor categorii de persoane (pensii, indemnizatii de somaj, burse) (ct.4220100+4220200+4240000+4260000+4270200+ 4270300+4290000+4380000), din care:	13.480	16.632
01078	10.TOTAL DATORII CURENTE (rd.60+62+65+70+71+72+73+74+75)	1.356.014	1.334.500
01079	11.TOTAL DATORII (rd.58+78)	1.356.249	1.334.735
01080	12.ACTIVE NETE = TOTAL ACTIVE - TOTAL DATORII = CAPITALURI PROPRII (rd.80=rd.46-79=rd.90)	35.741.919	41.234.139
01084	1.Rezerve, fonduri (ct.1000000+1000101+1000201+1000202+1000301+ 1000401+1000402+1010000+1020101+1020102+1020103+ 1030000+ 1040101+1040102+1040103+1050100+1050200+1050300+ 1050400+1050500+/-1060000+1060000+1320000+1330000)	31.665.118	31.665.118

COD	DENUMIRE INDICATORI	SOLD LA INCEPUTUL PERIOADEI	SOLD LA SFARSITUL PERIOADEI
01085	2.Rezultatul reportat (ct.1170000-sold creditor)	5.935.747	4.076.801
01087	4.Rezultatul patrimonial al exercitiului (ct.1210000-sold creditor)		5.492.220
01088	5.Rezultatul patrimonial al exercitiului (ct1210000- sold debitor)	1.858.946	
01090	6.TOTAL CAPITALURI PROPRII (rd.84+85-86+87-88)	35.741.919	41.234.139

Conducatorul institutiei

Conducatorul compartimentului  
financiar- contabil

CONTUL DE REZULTAT PATRIMONIAL

pag.: 1 - lei -

COD	DENUMIRE INDICATORI	An precedent	An curent
02002	1.Venituri din impozite, taxe, contributi de asigurari si alte venituri ale bugetelor (ct.7300100+7300201+7300202+7300203+7310100+7310200+7320100+ 7330000+7340000+7350100+7350200+7350300+7350400+7350500+ 7350601+7350602+7360100+7390000+7450100+ 7450200+7450300+7450400+ 7450500+7450700+7450900+7460100+7460200+7460300+7460900)	3.110.068	4.032.273
02004	3.Finantari, subventii, transferuri, alocatii bugetare cu destinatie speciala (ct.7510500+7710000+7720100+7720200+7740100+7740200+7750000+ 7760000+7780000+7790101+7790109)	997.522	3.480.742
02005	4.Alte venituri operationale (ct.7140000+7180000+7500000+7500100+7500200 +7510300+7510400+7810200+7810300+7810401+7810402+7770000)	181.050	169.763
02006	TOTAL VENITURI OPERATIONALE (rd.02+03+04+05)	4.288.640	7.682.778
02008	1.Salarii si contributiile sociale aferente angajatilor (ct.6410000+6420000+6450100+ 6450200+6450300+6450400+6450500+6450600+6450700+6450800+6460000+ 6470000)	1.143.047	1.042.999
02009	2.Subventii si transferuri (ct.6700000+6710000+6720000+6730000+6740000+ 6750000+6760000+6770000+6780000+6790000)	174.958	317.391
02010	3.Stocuri, consumabile, lucrari si servicii executate de terti (ct.6010000+6020100+ 6020200+6020300+6020400+6020500+6020600+6020700+6020800+6020900+ 6030000+6060000+6070000+6080000+6090000+6100000+6110000+6120000+ 6130000+6140000+6220000+6230000+6240100+6240200+6260000+6270000+ 6280000+6290100)	681.428	777.678
02011	4.Cheltuieli de capital, amortizari si provizioane (ct.6810100+ 6810200+6810300+6810401+6810402+6820101+6820109+ 6820200+6890100+6890200)	4.148.153	52.490
02013	TOTAL CHELTUIELI OPERATIONALE (rd.08+09+10+11+12)	6.147.586	2.190.558
02015	- EXCEDENT (rd.06-rd.13)		5.492.220
02016	- DEFICIT (rd.13-rd.06)	1.858.946	
02023	- EXCEDENT (rd.15+20-16-21)		5.492.220
02024	- DEFICIT (rd.16+21-15-20)	1.858.946	
02022	- EXCEDENT (rd.23+28-24-29)		5.492.220
020293	- DEFICIT (rd.24+29-23-28)	1.858.946	
02031	- EXCEDENT (rd.29.2-29.4)		5.492.220
02032	- DEFICIT (rd.29.3+29.4)	1.858.946	

Conducatorul institutiei



Conducatorul compartimentului  
financiar- contabil

Situatia activelor si datoriilor institutiilor publice  
din administratia locala

pag.: 1 - lei -

COD	DENUMIRE INDICATORI	Sold la inceputul anului	Sold la sfarsitul perioadei
18005	Disponibilitati in lei ale institutiilor publice locale si ale institutiilor publice de subordonare locala, la trezorerii (ct.5100000+5120101+5120501+5150101+5150103+5150500+5150600+5160101+5160301+5160302+5170101+5170301+5170302+5210100+5210300+5280000+5290201+5290301+5290400+5290901+5410101+5500101+ 5520000+5550101+5570101+5580101+5580201+5600101+5600300+5610101+5610300+5620101+5620300-7700000), din care:	1.958.174	4.716.426
18008	Total (in baze cash) (rd.04+05)	1.958.174	4.716.426
18010	Total (in baze accrual)(rd.08+09)	1.958.174	4.716.426
18032	Disponibilitati ale institutiilor publice locale si ale institutiilor de subordonare locala la institutiile de credit rezidente (ct.5110101+5110102+5120102+5120402+5120502+5150102+5150202+5160102+5160202+5170102+5170202+5290202+5290302+5290902+5500102+5550102+5550202+5570202+5580102+5580302+5600102+5600103+5610102+5610103+5620102+5620103), din care:	235	235
18036	Total (in baze cash) (rd.32+35)	235	235
18038	Total (in baze accrual) (rd.36+37)	235	235
18165	Creante comerciale curente legate de livrari de bunuri si servicii de catre autoritatile locale sau de institutii subordonate acestora(ct.2320000+2340000+4090101+4090102+4110101+4110108+4130100+4180000+4610101-4910100-4960100)	45	
18167	Total(rd.166+167+168+172)din care de la:	45	
	-de la societati nefinanciare (S11)	45	
18176	1.Creante ale bugetului local (ct.4640000-4970000). Total (rd.177+178+179+183), din care:	249.866	274.839
18177	- de la gospodariile populatie (S14)	249.866	274.839
18185	Total creante (rd.176+184)	249.866	274.839
18203	1.Sume datorate tertilor reprezentand garantii si cautiuni aflate in conturile institutiilor publice (ct.4280101+4280201+4620101+4620109).Total (rd.204+205+206), din care:	1.205	1.119
18204	- salariatilor (gospodariile populatiei)(S143)	1.205	1.119
18320	Datorii comerciale curente legate de livrari de bunuri si servicii (ct.4010100+4030100+ 4040100+4050100+4080000+4190000+4620101).	5.137	4.643
	Total (rd.321+322+326+327) din care catre:	5.137	4.643
18321	-Societati nefinanciare (S11)	5.137	4.643
18331	Datoriile institutiilor publice din administratia locala catre bugete (ct.4310100+4310200+4310300+4310400+4310500+4310600+4310700+4370100+4370200+4370300+4420300+4420801+4440000+4460100+4460200+4480100)	38.349	35.094
18332	Salariile angajatilor (ct.4210000+4230000+4260000+4270100+4270300+4280101)	51.779	47.208
18333	Alte drepturi convenite altor categorii de persoane (ct.4260000+4270200+4270300+4290000+4380000)	13.480	16.632
18335	Total (rd.331+332+333+334)	103.608	98.934
18341	Avansuri primite de la Autoritatile de Certificare / Autoritatile de Management / Agentiile de Plati - FORNDURI EXTERNE NERAMBURSABILE POSTADERARE SI FONDURI DE LA BUGET(ct.4580501+4580502)	1.134.750	1.134.750



Conducatorul compartimentului  
financiar- contabil


SITUATIA EXURILOR DE TREZORERIE

COD	DENUMIRE INDICATORI	Total	Casa ct. 5310101	Buget de stat ct. 5200100/7700000	Buget local ct. 5210100/7700000	Buget asig. sociale de stat ct. 5250101+/5250102/7700000	Buget asig. pentru somaj ct. 5740101+/5740102/7700000	Buget Fond national unic de asigurari sociale de sanatate ct. 5710100/7700000	Buget Fond pentru mediu ct. 5750100/7700000	Buget trezoreria statului ct. 5240100/7700000	Buget instituti publice finantate integral din venituri proprii ct. 5600101/7700000	Buget instituti publice finantate din venituri proprii si subventii ct. 5610101/7700000	Buget activitati finantate din venituri proprii si buget activitati de privatizare ct. 5620101/7700000	Buget imprumuturi externe si interne ct. 5130101+/5140101+/5160101+/5170101/7700000	Buget fonduri externe nerambursabile (sursa D) ct. 5150103/7700000	Alte disponibilitati (ct.5XXX)
03002	1. Incasari	8.883.515	1.239.947		7.642.029											1.539
03003	2. Plati	3.383.831	1.239.947		2.144.345											1.539
03004	3. Numerar net din activitatea operationala (rd.02-rd.03)	5.497.684			5.497.684											
03007	2. Plati	2.739.432			2.739.432											
03008	3. Numerar net din activitatea de investitii (rd.06-07)	-2.739.432			-2.739.432											
03013	IV.CRESTEREA (DESCRESTEREA) META DE NUMERAR SI ECHIVALENT DE NUMERAR (rd.04+rd.08+rd.12)	2.738.252			2.738.252											
03014	V.NUMERAR SI ECHIVALENT DE NUMERAR LA INCEPUTUL ANULUI	1.958.174			1.958.174											
030141	-sume recuperate/primitite in excedentul anului precedent	1.958.174			1.958.174											
030142	-sume utilizate/transferate din excedentul anului precedent	1.958.174			1.958.174											
03015	VI.NUMERAR SI ECHIVALENT DE NUMERAR LA SFARSITUL PERIOADEI (rd.13+rd.14+rd.14.1-rd.14.2-rd.14.3)	4.716.426			4.716.426											

Conducatorul institutiei

Conducatorul compartimentului financiar-contabil

Viza trezoreriei



*[Handwritten signature]*


Capi- tol	Sub- capi- tol	Pa- ra- gra- ful graf	Ar- ti- col	Ali- ne- at	Denumire indicator	Prevederi bugetare initiale		Prevederi bugetare definitive	Drepturi constatate			Incasari realizate	Stingeri pe alte cai decat incasari	Drepturi constatate de incasat
						1	2		Total, din care:	din anii precedenti	din anul curent			
A					B	3=4+5	4	5	6	7	8-3-6-7			
0001	02				TOTAL VENITURI-BUGET LOCAL	5.083.000	6.535.000	7.916.868	249.866	7.667.002	7.642.029	274.839		
0002					I. VENITURI CURENTE	2.709.000	4.061.000	4.451.900	249.866	4.202.034	4.177.061	274.839		
0003					A. VENITURI FISCALE	2.561.000	3.913.000	4.160.913	132.204	4.028.709	4.014.237	146.676		
0004					A1. IMPOZIT PE VENIT, PROFIT SI CASTIGURI DIN CAPITAL	813.000	897.000	891.258		891.258	891.258			
0300	02				A1.2 IMPOZIT PE VENIT, PROFIT SI CASTIGURI DIN CAPITAL DE LA PERSOANE FIZICE	813.000	897.000	891.258		891.258	891.258			
0302					IMPOZIT PE VENIT	2.000	2.000	1.301		1.301	1.301			
18					Impozitul pe veniturile din transferul proprietatilor imobiliare din patrimoniul personal	2.000	2.000	1.301		1.301	1.301			
0402					COTE SI SUME DEFALCATE DIN IMPOZITUL PE VENIT	811.000	895.000	889.957		889.957	889.957			
0402	01				Cote defalcate din impozitul pe venit	274.000	349.000	348.438		348.438	348.438			
04					Sume alocate din cotele defalcate din impozitul pe venit pentru echilibrarea bugetelor locale	420.000	419.000	414.523		414.523	414.523			
0402	05				Sume repartizate din Fondul la dispozitia Consiliului Judetean	117.000	127.000	126.996		126.996	126.996			
0700	02				A3 IMPOZITE SI TAXE PE PROPRIETATE	558.000	558.000	725.178	100.182	624.996	621.004	104.174		
0702					IMPOZITE SI TAXE PE PROPRIETATE	558.000	558.000	725.178	100.182	624.996	621.004	104.174		
01					Impozit si taxa pe cladiri	252.000	252.000	320.502	41.699	278.803	279.165	41.337		
01					Impozit pe cladiri de la persoane fizice	67.000	67.000	92.449	18.806	73.643	72.887	19.562		
0702	01				Impozit si taxa pe cladiri de la persoane juridice	185.000	185.000	228.053	22.893	205.160	206.278	21.775		



Capi-Sub- tol	Pa- ra- graf	Gru- pa / Titlu	Ar- ti- col	Ali- ne- at	Denumire indicator	Prevederi bugetare initiale	Prevederi bugetare definitive	Drepturi constatate			Incasari realizate	Stingeri pe alte cai decat incasari	Drepturi constatate de incasat
								Total, din care:	din anii precedenti	din anul curent			
A					B	1	2	3=4+5	4	5	6	7	8=3-6-7
0702	02	01			Impozit si taxa pe teren Impozit pe terenuri de la persoane fizice	306.000	306.000	404.214	58.483	345.731	341.377		62.837
0702	02	02			Impozit si taxa pe teren de la persoane juridice	129.000	129.000	182.775	44.117	138.658	134.011		48.764
0702	02	03			Impozitul pe terenul extravilan + Restante anii anteriori din impozitul pe terenul agricol	177.000	177.000	221.438	14.366	207.072	207.365		14.073
0702	50				Alte impozite si taxe pe proprietate			462		462	462		
1000	02				A4 IMPOZITE SI TAXE PE BUNURI SI SERVICII	1.140.000	1.458.000	1.525.722	32.020	1.493.702	1.484.327		41.395
1102					SUME DEFALCATE DIN TVA	1.053.000	1.371.000	1.369.645		1.369.645	1.369.645		
					Sume defalcate din taxa pe valoarea adaugata pentru finantarea cheltui- lilor descentralizate la nivelul comunelor, oraselor, municipiilor, sectoarelor si Municipiului Bucuresti	205.000	223.000	221.645		221.645	221.645		
1102	05				Sume defalcate din taxa pe valoarea adaugata pentru drumuri	42.000	42.000	42.000		42.000	42.000		
1102	06				Sume defalcate din taxa pe valoarea adaugata pentru echilibrarea bugetelor locale	806.000	1.106.000	1.106.000		1.106.000	1.106.000		
1602					TAXE PE UTILIZAREA BUNURILOR, AUTORIZAREA UTILIZARI BUNURILOR SAU PE DESFASURAREA DE ACTIVITATI	87.000	87.000	156.077	32.020	124.057	114.682		41.395
1602	02				Impozit pe mijloacele de transport Impozit pe mijloacele de transport detinute de persoane fizice*)	87.000	87.000	156.077	32.020	124.057	114.682		41.395
						77.000	77.000	135.358	29.648	105.710	99.307		36.051

Capi-Sub- tol 1602 02	Pa- ra- gra- ful 1800 02	Gru- pa / fi- col 1802	Ar- fi- col 2900 02	Ali- ne- at 3000	Denumire indicator	Prevederi bugetare initiale	Prevederi bugetare definitive	Drepturi constatate			Incasari realizate	Singeri pe alte cai decat incasari	Drepturi constatate de incasat
								Total, din care:	din anii precedenti	din anul curent			
A					B	I	2	3=4+5	4	5	6	7	8=3-6-7
1602 02	02				Impozit pe mijloace de transport detinute persoane de juridice*)	10.000	10.000	20.719	2.372	18.347	15.375		5.344
1800 02					A6. ALTE IMPOZITE SI TAXE FISCALE	50.000	1.000.000	1.018.755	2	1.018.753	1.017.648		1.107
1802					ALTE IMPOZITE SI TAXE FISCALE	50.000	1.000.000	1.018.755	2	1.018.753	1.017.648		1.107
50					Alte impozite si taxe	50.000	1.000.000	1.018.755	2	1.018.753	1.017.648		1.107
2900 02					C. VENITURI NEFISCALE	148.000	148.000	290.987	117.662	173.325	162.824		128.163
3000					C1. VENITURI DIN PROPRIETATE	15.000	15.000	15.274		15.274	15.274		
3002					VENITURI DIN PROPRIETATE	15.000	15.000	15.274		15.274	15.274		
05					Venituri din concesiuni si inchirieri	15.000	15.000	15.274		15.274	15.274		
					Alte venituri din concesiuni si inchirieri de catre institutiile publice	15.000	15.000	15.274		15.274	15.274		
3300 02					C2. VANZARI DE BUNURI SI SERVICII	133.000	133.000	275.713	117.662	158.051	147.550		128.163
3502					AMENZI, PENALITATI SI CONFISCARI	48.000	48.000	157.381	93.555	63.826	56.143		101.238
01					Venituri din amenzi si alte sanctiuni aplicate potrivit dispozitiilor legale	48.000	48.000	157.381	93.555	63.826	56.143		101.238
3502 01 02					Venituri din amenzi si alte sanctiuni aplicate de catre alte institutii de specialitate	48.000	48.000	157.381	93.555	63.826	56.143		101.238
3602					DIVERSE VENITURI	85.000	85.000	118.332	24.107	94.225	91.407		26.925
06					Taxe speciale	85.000	85.000	118.031	24.107	93.924	91.106		26.925
50					Alte venituri			301		301			
3702 03					Varsaminte din sectiunea de functionare pentru finantarea sectiunii de dezvoltare a bugetului local(cu semnul minus)								
3702 04					Varsaminte din sectiunea de functionare	-1.000.000							
4100 02					IV. SUBVENTII	404.000	504.000	1.102.808		1.102.808	1.102.808		

Capi-Sub-Pa-Grupa / Titlu col at	Denumire indicator	Prevederi bugetare initiale	Prevederi bugetare definitive	Drepturi constatate		Incasari realizate	Singeri pe alfe cai decat incasari	Drepturi constatate de incasat
				Total, din care:	din anii precedenti			
A	B	1	2	3=4+5	4	5	6	7
8=3-6-7								
4200 02	SUBVENTII DE LA ALTE NIVELE ALE ADMINISTRATIEI PUBLICE	404.000	504.000	1.102.808		1.102.808	1.102.808	
4202 34	SUBVENTII DE LA BUGETUL DE STAT Subventii pentru acordarea ajutorului pentru incalzirea locuintei si a suplimentului pentru energie alocate pentru consumul de combustibilii solizi si/sau petrolieri	27.000	127.000	120.464		120.464	120.464	
4302 31	SUBVENTII DE LA ALTE ADMINISTRATII Suma alocate din bugetul AFIR, pentru sustinerea proiectelor din PNDR 2014-2020	377.000	377.000	982.344		982.344	982.344	
4802	SUME PRIMITE DE LA UE/ALTI DONATORI IN CONTUL PLATILOR EFECTUATE SI AFERENTE CADRULUI FINANCIAR 2014-2020	377.000	377.000	982.344		982.344	982.344	
4802 04	Fondul European Agricol de Dezvoltare Rurala (FEADR)	1.970.000	1.970.000	2.362.160		2.362.160	2.362.160	
4802 04 01	Suma primite in contul platilor efectuate in anul curent	1.970.000	1.970.000	2.362.160		2.362.160	2.362.160	



*[Handwritten signature]*


**CONTUL DE EXECUTIE AL BUGETULUI LOCAL - VENITURI  
SECTIUNEA DE FUNCTIONARE**

Capi- tot	Sub- capi- tot	Pa- ra- graf	Ar- ti- col	Ali- ne- at	Denumire indicator	Prevederi bugetare		Prevederi bugetare definitive	Drepturi constatate			Incasari realizate	Stingeri pe alte cai decat incasari	Drepturi constatate de incasat	
						initiale	1		2	Total, din care:	din anii precedenti				din anul curent
					<b>B</b>										
					<b>A</b>										
0001	02				TOTAL VENITURI-BUGET LOCAL	2.736.000	3.188.000	3.188.000	4.572.364	249.866	4.322.498	4.297.525		274.839	
0002					I. VENITURI CURENTE	2.709.000	3.061.000	3.061.000	4.451.900	249.866	4.202.034	4.177.061		274.839	
0003					A. VENITURI FISCALE	2.561.000	3.913.000	3.913.000	4.160.913	132.204	4.028.709	4.014.237		146.676	
0004					A1. IMPOZIT PE VENIT, PROFIT SI CASTIGURI DIN CAPITAL	813.000	897.000	897.000	891.258		891.258	891.258			
0300					A1.2 IMPOZIT PE VENIT, PROFIT SI CASTIGURI DIN CAPITAL DE LA PERSOANE FIZICE	813.000	897.000	897.000	891.258		891.258	891.258			
0302					IMPOZIT PE VENIT	2.000	2.000	2.000	1.301		1.301	1.301			
18					Impozitul pe veniturile din transferul proprietatilor imobiliare din patrimoniul personal	2.000	2.000	2.000	1.301		1.301	1.301			
0402					COTE SI SUME DEFALCATE DIN IMPOZITUL PE VENIT	811.000	895.000	895.000	889.957		889.957	889.957			
01					Cote defalcate din impozitul pe venit	274.000	349.000	349.000	348.438		348.438	348.438			
04					Sume alocate din cotele defalcate din impozitul pe venit pentru echilibrarea bugetelor locale	420.000	419.000	419.000	414.523		414.523	414.523			
05					Sume repartizate din Fondul la dispozitia Consiliului Judetean	117.000	127.000	127.000	126.996		126.996	126.996			
0700	02				A3 IMPOZIT SI TAXE PE PROPRIETATE	558.000	558.000	558.000	725.178	100.182	624.996	621.004		104.174	
0702					IMPOZIT SI TAXE PE PROPRIETATE	558.000	558.000	558.000	725.178	100.182	624.996	621.004		104.174	
01					Impozit si taxa pe cladiri	252.000	252.000	252.000	320.502	41.699	278.803	279.165		41.337	
	01				Impozit pe cladiri de la persoane fizice	67.000	67.000	67.000	92.449	18.806	73.643	72.887		19.562	
	02				Impozit si taxa pe cladiri de la persoane juridice	185.000	185.000	185.000	228.053	22.893	205.160	206.278		21.775	

Capi- tol	Sub- capi- tol	Pa- ra- gra- ful	Ar- ti- col	Al- ne- at	Denumire indicator	Prevederi bugetare initiale	Prevederi bugetare definitive	Drepturi constatate			Incasari realizate	Stingeri pe alte cai decat incasari	Drepturi constatate de incasat
								Total, din care:	din anii precedenti	din anul curent			
A					B	1	2	3=4+5	4	5	6	7	8=3-6-7
0702	02				Impozit si taxa pe teren	306.000	306.000	404.214	58.483	345.731	341.377		62.837
		01			Impozit pe terenuri de la persoane fizice	129.000	129.000	182.775	44.117	138.658	134.011		48.764
		02			Impozit si taxa pe teren de la persoane juridice	177.000	177.000	221.438	14.366	207.072	207.365		14.073
		03			Impozitul pe terenul extravilan + Restante anii anteriori din impozitul pe terenul agricol			1		1	1		
		50			Alte impozite si taxe pe proprietate			462		462	462		
1000	02				A4 IMPOZITE SI TAXE PE BUNURI SI SERVICII	1.140.000	1.458.000	1.525.722	32.020	1.493.702	1.484.327		41.395
1102					SUME DEFALCATE DIN TVA	1.053.000	1.371.000	1.369.645		1.369.645	1.369.645		
		02			Sume defalcate din taxa pe valoarea adaugata pentru finantarea cheltuielilor descentralizate la nivelul comunelor, oraselor, municipiilor, sectoarelor si Municipiului Bucuresti	205.000	223.000	221.645		221.645	221.645		
		05			Sume defalcate din taxa pe valoarea adaugata pentru drumuri	42.000	42.000	42.000		42.000	42.000		
		06			Sume defalcate din taxa pe valoarea adaugata pentru echilibrarea bugetelor locale	806.000	1.106.000	1.106.000		1.106.000	1.106.000		
1602					TAXE PE UTILIZAREA BUNURILOR, AUTORIZAREA UTILIZARII BUNURILOR SAU PE DESFASURAREA DE ACTIVITATI	87.000	87.000	156.077	32.020	124.057	114.682		41.395
		02			Impozit pe mijloacele de transport	87.000	87.000	156.077	32.020	124.057	114.682		41.395
		01			Impozit pe mijloacele de transport detinute de persoane fizice*)	77.000	77.000	135.358	29.648	105.710	99.307		36.051

Capi- tot	Sub- ra- pa / titlu col at	Pa- gru- Ar- Al-	Denumire indicator	Prevederi bugetare initiale	Prevederi bugetare definitive	Drepturi constatate			Incasari realizate	Stingeri pe alte cai decat incasari	Drepturi constatate de incasat
						Total, din care:	din anii precedenti	din anul curent			
A				1	2	3=4+5	4	5	6	7	8=3-6-7
1602	02	02	B								
			Impozit pe mijloace de transport deținute persoane de juridice*)	10.000	10.000	20.719	2.372	18.347	15.375		5.344
1800			A6. ALTE IMPOZITIE SI TAXE FISCALE	50.000	1.000.000	1.018.755	2	1.018.753	1.017.648		1.107
1802			ALTE IMPOZITIE SI TAXE FISCALE	50.000	1.000.000	1.018.755	2	1.018.753	1.017.648		1.107
50			Alte impozite si taxe	50.000	1.000.000	1.018.755	2	1.018.753	1.017.648		1.107
2900	02		C. VENITURI NEFISCALE	148.000	-852.000	290.987	117.662	173.325	162.824		128.163
3000			C1. VENITURI DIN PROPRIETATE	15.000	15.000	15.274		15.274	15.274		
3002			VENITURI DIN PROPRIETATE	15.000	15.000	15.274		15.274	15.274		
05			Venituri din concesiuni si inchirieri	15.000	15.000	15.274		15.274	15.274		
30			Alte venituri din concesiuni si inchirieri de catre institutiile publice	15.000	15.000	15.274		15.274	15.274		
3300	02		C2. VANZARI DE BUNURI SI SERVICII	133.000	-867.000	275.713	117.662	158.051	147.550		128.163
3502			AMENZI, PENALITATI SI CONFISCARI	48.000	48.000	157.381	93.555	63.826	56.143		101.238
01			Venituri din amenzi si alte sanctiuni aplicate potrivit dispozitiilor legale	48.000	48.000	157.381	93.555	63.826	56.143		101.238
02			Venituri din amenzi si alte sanctiuni aplicate de catre alte institutii de specialitate	48.000	48.000	157.381	93.555	63.826	56.143		101.238
3602			DIVERSE VENITURI	85.000	85.000	118.332	24.107	94.225	91.407		26.925
06			Taxe speciale	85.000	85.000	118.332	24.107	94.225	91.407		26.925
50			Alte venituri	85.000	85.000	118.332	24.107	94.225	91.407		26.925
3702			TRANSFERURI VOLUNTARE, ALTELE DECAT SUBVENTIILE			301		301			
03			Varsaminte din sectiunea de functionare pentru finantarea sectiunii de dezvoltare a bugetului local(cu semnul minus)		-1.000.000						
					-1.000.000						

Capi- tol	Sub- capi- tol	Pa- ra- gra- ful	Ar- ti- col	Ali- ne- at	Denumire indicator	Prevederi bugetare initiale	Prevederi bugetare definitive	Drepturi constatate			Incasari realizate	Stingeri pe alte cai decat incasari	Drepturi constatate de incasat
								Total, din care:	din anii precedenti	din anul curent			
A					B	1	2	3=4+5	4	5	6	7	8=3-6-7
4100	02				IV. SUBVENII	27.000	127.000	120.464		120.464	120.464		
4200					SUBVENII DE LA ALTE NIVELE ALE ADMINISTRATIEI PUBLICE	27.000	127.000	120.464		120.464	120.464		
4202					SUBVENII DE LA BUGETUL DE STAT	27.000	127.000	120.464		120.464	120.464		
					Subventii pentru acordarea ajutorului pentru incalzirea locuintei si a suplimentului pentru energie alocate pentru consumul de combustibili solizi si/sau petrolteri	27.000	127.000	120.464		120.464	120.464		




*[Handwritten signature]*

**CONTUL DE EXECUTIE AL BUGETULUI LOCAL - VENITURI  
SECTIUNEA DE DEZVOLTARE**

Pag. 1 -lei-

Capi- tol	Sub- pa- ra- graf	Ar- ti- col	Ali- ne- at	Denumire indicator	Prevederi bugetare initiale	Prevederi bugetare definitive	Drepturi constatate			Incasari realizate	Stingeri pe alte cai decat incasari	Drepturi constatate de incasat
							Total, din care:	din anii precedenti	din anul curent			
A				B	1	2	3=4+5	4	5	6	7	8-3-6-7
0001	02			TOTAL VENITURI-BUGET LOCAL	2.347.000	3.347.000	3.344.504		3.344.504	3.344.504		
0002				I. VENITURI CURENTE		1.000.000						
2900				C. VENITURI NEFISCALE		1.000.000						
3300				C2. VANZARI DE BUNURI SI SERVICII		1.000.000						
3702				TRANSFERURI VOLUNTARE, ALTELE DECAT SUBVENTIILE		1.000.000						
04				Varsaminte din sectiunea de functionare		1.000.000						
4100	02			IV. SUBVENTII	377.000	377.000	982.344		982.344	982.344		
4200				SUBVENTII DE LA ALTE NIVELE ALE ADMINISTRATIEI PUBLICE	377.000	377.000	982.344		982.344	982.344		
4302				SUBVENTII DE LA ALTE ADMINISTRATII	377.000	377.000	982.344		982.344	982.344		
31				Sume alocate din bugetul AFIR, pentru sustinerea protectiei din PNDR 2014-2020	377.000	377.000	982.344		982.344	982.344		
4802				SUME PRIMITE DE LA UE/ALII DONATORI IN CONTUL PLATILOR EFECTUATE SI AFERENTE CADRULUI FINANCIAR 2014-2020	1.970.000	1.970.000	2.362.160		2.362.160	2.362.160		
04				Fondul European Agricol de Dezvoltare Rurala (FEADR)	1.970.000	1.970.000	2.362.160		2.362.160	2.362.160		
01				Sume primite in contul planilor efectuate in anul curent	1.970.000	1.970.000	2.362.160		2.362.160	2.362.160		



*[Handwritten signature]*





Capi- tol	Sub- capi- tol	Pa- ra- gra- ful	Gr- pa / Titlu col	Al- ne- at	Denumire indicator	Credite de angajament		Credite bugetare		Angajamente legale	Plati efectuate	Angajamente legale de platit	Chetrnieli efective	
						initiale	definitive	initiale	definitive					
A					B	1	2	3	4	5	6	7	8-6-7	9
6702	06	50			zone verzi, baze sportive si de agrement			160.000	160.000	10.000	10.000		10.000	
					Servicii religioase			15.000	15.000					
					Alte servicii in domeniile culturii, recreerii si religiei			236.000	355.000	306.994	306.994		306.994	310.146
6802	05				ASIGURARI SI ASISTENTA SOCIALA			205.000	228.000	186.530	186.530		186.530	189.682
					Asistenta sociala in caz de boli si invaliditati			205.000	228.000	186.530	186.530		186.530	189.682
6802	05	02			Asistenta sociala in caz de invaliditate			31.000	127.000	120.464	120.464		120.464	120.464
					Prevenirea excluderii sociale			31.000	127.000	120.464	120.464		120.464	120.464
7000	02	01			Ajutor social			3.780.000	3.812.000	3.498.215	3.498.215		3.498.215	275.088
					Partea IV-a SERVICII SI DEZVOLTARE PUBLICA, LOCUINTE, MEDIU SI APE		3.200.000	370.000	377.000	88.215	88.215		88.215	65.088
7002	06				LOCUINTE, SERVICII SI DEZVOLTARE PUBLICA			120.000	127.000	88.215	88.215		88.215	65.088
					Iluminat public si electrificari			250.000	250.000					
7402	07				Alimentare cu gaze naturale in localitati			3.410.000	3.435.000	3.410.000	3.410.000		3.410.000	210.000
					PROTECTIA MEDIULUI			210.000	210.000	210.000	210.000		210.000	210.000
					Salubritate si gestiunea deșeurilor									
					Colectarea, tratarea si distrugerea deșeurilor			3.200.000	3.225.000	3.200.000	3.200.000		3.200.000	680.142
7402	06				Canalizarea si tratarea apelor reziduale			629.000	1.901.000	190.563	190.563		190.563	115.968
8000	02				Partea V-a ACTIUNI ECONOMICE			629.000	1.901.000	190.563	190.563		190.563	115.968
8402	03				TRANSPORTURI			629.000	1.901.000	190.563	190.563		190.563	115.968
					Transport rutier			629.000	1.901.000	190.563	190.563		190.563	115.968
					Drumuri si poduri			629.000	1.901.000	190.563	190.563		190.563	115.968

Capi- tol	Sub- capi- tol	Pa- ra- graf	Gr- pa / Titlu	Ar- fi- col	Al- ne- at	Denumire indicator	Credite de angajament		Credite bugetare		Angajamente bugetare	Angajamente legale	Plati efectuate	Angajamente legale de platit	Cheltuieli efective
							initiale	definitive	initiale	definitive					
A						B	1	2	3	4	5	6	7	8-6-7	9
5002						TOTAL CHELTUIELI		3.200.000	7.041.000	8.493.000	5.841.021	5.841.021	4.883.777	957.244	2.190.559
	01					CHELTUIELI CURENTE		3.200.000	5.936.000	6.388.000	5.621.447	5.621.447	4.664.203	957.244	2.141.210
	10					TITLUL I CHELTUIELI DE PERSONAL			1.266.000	1.266.000	1.266.000	1.266.000	1.050.825	215.175	1.042.999
	20					TITLUL II BUNURI SI SERVICII			1.191.000	1.511.000	828.453	828.453	768.881	59.572	770.420
	50					TITLUL V FONDURI DE REZERVA			30.000	30.000					
	57					TITLUL VIII ASISTENTA SOCIALA			242.000	359.000	309.994	309.994			313.146
	58					TITLUL X PROIECTE CU FINANTARE DIN FONDURI EXTERNE NERAMBURSABILE									
						CADRULUI FINANCIAR 2014-2020		3.200.000	3.200.000	3.200.000	3.200.000	3.200.000	2.519.858	680.142	14.645
	59					TITLUL XI ALTE CHELTUIELI			7.000	22.000	17.000	17.000	14.645	2.355	49.349
	70					CHELTUIELI DE CAPITAL			1.105.000	2.105.000	219.574	219.574	219.574		49.349
	71					TITLUL XIII ACTIVE NEFINANCIARE			1.105.000	2.105.000	219.574	219.574	219.574		49.349
5100 02						Partea I-a SERVICII PUBLICE GENERALE		2.042.000	2.072.000	2.072.000	1.659.370	1.659.370	1.445.095	214.275	1.360.018
5102						AUTORITATI PUBLICE SI ACTIUNI EXTERNE		1.970.000	2.000.000	2.000.000	1.648.048	1.648.048	1.433.773	214.275	1.348.696
	01					CHELTUIELI CURENTE			1.850.000	1.880.000	1.528.059	1.528.059	1.313.784	214.275	1.299.347
	10					TITLUL I CHELTUIELI DE PERSONAL			1.255.000	1.255.000	1.255.000	1.255.000	1.040.725	214.275	1.032.899
	10 01					Cheltuieli salariale in bani			1.225.000	1.225.000	1.225.000	1.225.000	1.017.934	207.066	1.010.263
	10 01 01					Salarii de baza			1.053.000	1.053.000	1.053.000	1.053.000	874.942	178.058	869.930
	10 01 12					Indemnizatii platite unor persoane din afara unitatii			110.000	110.000	110.000	110.000	99.008	10.992	89.856
	10 01 17					Indemnizatii de hrana			62.000	62.000	62.000	62.000	43.984	18.016	50.477
	10 03					Contributii			30.000	30.000	30.000	30.000	22.791	7.209	22.636
	10 03 07					Contributia asiguratorie pentru munca			30.000	30.000	30.000	30.000	22.791	7.209	22.636
	20					TITLUL II BUNURI SI SERVICII			595.000	625.000	273.059	273.059	273.059		266.448
	20 01					Bunuri si servicii			304.000	334.000	153.380	153.380	153.380		156.580
	20 01 01					Furnituri de birou			15.000	15.000	7.420	7.420	7.420		7.421
	20 01 02					Material pentru curatenie			4.000	4.000	1.860	1.860	1.860		1.860
	20 01 03					Incalzit, iluminat si forta motrica			55.000	55.000	25.099	25.099	25.099		30.343

Capi- tol	Pa- ra- graf	Gr- pa / Titlu	Ar- ti- col	Al- ne- at	Denumire indicator	Credite de angajament		Credite bugetare		Angajamente legale	Plati efectuate	Angajamente legale de platit	Cheltuieli efective	
						initiale	definitive	initiale	definitive					
A					B	1	2	3	4	5	6	7	8-6-7	9
	20	01	04		Apa, canal si salubritate			27.000	27.000	8.687	8.687	8.687	8.687	
	20	01	05		Carburanti si lubrifianti			15.000	15.000	6.000	6.000	6.000	5.713	
	20	01	08		Posta, telecomunicatii, radio, tv, internet			60.000	60.000	44.054	44.054	44.054	43.916	
	20	01	09		Materiale si prestari de servicii cu caracter functional			40.000	40.000	15.232	15.232	15.232	14.520	
	20	01	30		Alte bunuri si servicii pentru intretinere si functionare			88.000	118.000	45.028	45.028	45.028	44.120	
	20	05	30		Bunuri de natura obiectelor de inventar			27.000	27.000	9.225	9.225	9.225	75	
	20	05	30		Alte obiecte de inventar			27.000	27.000	9.225	9.225	9.225	75	
	20	06	06		Deplasari, deplasari, transferari			35.000	35.000	6.805	6.805	6.805	6.805	
	20	06	01		Deplasari interne, deplasari, transferari			35.000	35.000	6.805	6.805	6.805	6.805	
	20	12			Consultanta si expertiza			32.000	32.000	2.380	2.380	2.380		
	20	13			Pregatire profesionala			15.000	15.000	6.770	6.770	6.770	6.770	
	20	30			Alte cheltuieli			182.000	182.000	94.499	94.499	94.499	96.218	
	20	30	30		Alte cheltuieli cu bunuri si servicii			182.000	182.000	94.499	94.499	94.499	96.218	
	70				CHELTUIELI DE CAPITAL			120.000	120.000	119.989	119.989	119.989	49.349	
	71				TITLUL XIII ACTIVE NEFINANCIARE			120.000	120.000	119.989	119.989	119.989	49.349	
	71	01			Active fixe			120.000	120.000	119.989	119.989	119.989	49.349	
	71	01	03		Mobilier, aparatura birotica si alte active corporale								3.836	
	71	01	30		Alte active fixe (inclusiv reparatii capitale)			120.000	120.000	119.989	119.989	119.989	45.513	
5402					ALTE SERVICII PUBLICE GENERALE			72.000	72.000	11.322	11.322	11.322	11.322	
	01				CHELTUIELI CURENTE			72.000	72.000	11.322	11.322	11.322	11.322	
	20				TITLUL II BUNURI SI SERVICII			42.000	42.000	11.322	11.322	11.322	11.322	
	20	30			Alte cheltuieli			42.000	42.000	11.322	11.322	11.322	11.322	
	20	30	30		Alte cheltuieli cu bunuri si servicii			42.000	42.000	11.322	11.322	11.322	11.322	


Capi- tol	Sub- capitol graf	Fa- ra- pa- titlu	Gr- pa- fi- col	Al- ne- at	Denumire indicator	Credite de angajament		Credite bugetare		Angajamente bugetare	Angajamente legale	Plati efectuate	Angajamente legale de platit	Cheltuieli efective
						initiale	definitive	initiale	definitive					
A					B									
					1	2	3	4	5	6	7	8-6-7	9	
	50				TITLUL V FONDURI DE REZERVA			30.000	30.000					
	50	04			Fond de rezerva bugetara la dispozitia autoritatilor locale			30.000	30.000					
6000	02				Partea II-a APARARE, ORDINE PUBLICA SI SIGURANTA NATIONALA			15.000	15.000	13.879	13.879	13.879	13.879	13.879
6102		01			ORDINE PUBLICA SI SIGURANTA NATIONALA			15.000	15.000	13.879	13.879	13.879	13.879	13.879
		20			CHELTUIELI CURENTE			15.000	15.000	13.879	13.879	13.879	13.879	13.879
		20	01		TITLUL II BUNURI SI SERVICII			15.000	15.000	13.879	13.879	13.879	13.879	13.879
		20	01	09	Bunuri si servicii			15.000	15.000	13.879	13.879	13.879	13.879	13.879
					Materiale si prestari de servicii cu caracter functional			15.000	15.000	13.879	13.879	13.879	13.879	13.879
6500	02				Partea III-a CHELTUIELI SOCIAL-CULTURALE			575.000	693.000	478.994	478.994	416.167	62.827	425.606
6502					INVATAMANT			164.000	163.000	162.000	162.000	99.173	62.827	105.460
		01			CHELTUIELI CURENTE			164.000	163.000	162.000	162.000	99.173	62.827	105.460
		10			TITLUL I CHELTUIELI DE PERSONAL			11.000	11.000	11.000	11.000	10.100	900	10.100
		10	01		Cheltuieli salariale in bani			11.000	11.000	11.000	11.000	10.100	900	10.100
		10	01	15	Alocatii pentru transportul la si de la locul de munca			11.000	11.000	11.000	11.000	10.100	900	10.100
		20			TITLUL II BUNURI SI SERVICII			140.000	141.000	141.000	141.000	81.428	59.572	87.715
		20	01		Bunuri si servicii			76.000	77.000	77.000	77.000	72.182	4.818	81.577
		20	01	01	Furnituri de birou			3.500	3.000	3.000	3.000	2.991	9	3.090
		20	01	02	Materiale pentru curatenie			3.500	3.500	3.500	3.500	3.381	119	3.271
		20	01	03	Incalzit, iluminat si forta motrica			33.000	33.000	33.000	33.000	30.100	2.900	36.882
		20	01	04	Apa, canal si salubritate			4.000	4.000	4.000	4.000	3.159	841	3.159
		20	01	08	Posta, telecomunicatii, radio, tv, internet			4.000	4.500	4.500	4.500	4.007	493	4.016
		20	01	30	Alte bunuri si servicii pentru intretinere si functionare			28.000	29.000	29.000	29.000	28.544	456	31.159

Capitol	Subcapitol	Pa-ra-graf	Ar-ti-col	Al-ti-ne-at	Denumire indicator	Credite de angajament		Credite bugetare		Angajamente bugetare	Angajamente legale	Plati efectuate	Angajamente legale de platit	Cheltuieli efective
						initiale	definitive	initiale	definitive					
A					B	1	2	3	4	5	6	7	8-6-7	9
		20	02		Reparatii curente			43.000	43.000	43.000	43.000		43.000	
		20	04		Medicamente si materiale sanitare			1.000	1.000	1.000	1.000	969	31	369
		20	04	04	Dezinfectanti			1.000	1.000	1.000	1.000	969	31	369
		20	05		Bunuri de natura obiectelor de inventar			15.000	15.000	15.000	15.000	3.958	11.042	1.422
		20	05	30	Alte obiecte de inventar			15.000	15.000	15.000	15.000	3.958	11.042	1.422
		20	06		Deplasari, detasari, transferari			2.000	1.000	1.000	1.000	661	339	689
		20	06	01	Deplasari interne, detasari, transferari			2.000	1.000	1.000	1.000	661	339	689
		20	13		Pregatire profesionala			3.000	4.000	4.000	4.000	3.658	342	3.658
		57			TITLUL VIII ASISTENTA SOCIALA			6.000	4.000	3.000	3.000	3.000		3.000
		57	02		Ajutoare sociale			6.000	4.000	3.000	3.000	3.000		3.000
		57	02	03	Tichete de cresa si tichete sociale pentru gradinita			6.000	4.000	3.000	3.000	3.000		3.000
		59			TITLUL XI ALTE CHELTUIELI			7.000	7.000	7.000	7.000	4.645	2.355	4.645
		59	01		Burse			7.000	7.000	7.000	7.000	4.645	2.355	4.645
6702		01			CULTURA, RECREERE SI RELIGIE			175.000	175.000	10.000	10.000	10.000		10.000
		01			CHELTUIELI CURENTE			15.000	15.000	10.000	10.000	10.000		10.000
		20			TITLUL II BUNURI SI SERVICII			15.000						
		20	01		Bunuri si servicii			15.000						
		20	01	30	Alte bunuri si servicii pentru intretinere si functionare			15.000						
		59			TITLUL XI ALTE CHELTUIELI				15.000	10.000	10.000	10.000		10.000
		59	12		Sustinerea cultelor			160.000	160.000	10.000	10.000	10.000		10.000
		70			CHELTUIELI DE CAPITAL									
		71			TITLUL XIII ACTIVE NEFINANCIARE			160.000	160.000	160.000	160.000	160.000		160.000
		71	01		Active fixe			160.000	160.000	160.000	160.000	160.000		160.000
		71	01	30	Alte active fixe			160.000	160.000	160.000	160.000	160.000		160.000
					(inclusiv reparatii capitale)			160.000	160.000	160.000	160.000	160.000		160.000
6802					ASIGURARI SI ASISTENTA SOCIALA			236.000	355.000	306.994	306.994	306.994		310.146

Capi- tol	Sub- capi- tol	Pa- ra- gra- ful	Ar- ti- col	Al- ne- at	Denumire indicator	Credite de angajament		Credite bugetare		Angajamente legale	Plati efectuate	Angajamente legale de platit	Cheltuieli efective	
						initiale	definitive	initiale	definitive					
A					B	1	2	3	4	5	6	7	8-6-7	9
	01				CHELTUIELI CURENTE			236.000	355.000	306.994	306.994	306.994	310.146	
	57				TITLUL VIII ASISTENTA SOCIALA			236.000	355.000	306.994	306.994	306.994	310.146	
	57	02			Ajutoare sociale			236.000	355.000	306.994	306.994	306.994	310.146	
7000	02			01	Ajutoare sociale in numerar			236.000	355.000	306.994	306.994	306.994	310.146	
					Partea IV-a SERVICII SI DEZVOLTARE									
					PUBLICA, LOCUINTE, MEDIU SI APE		3.200.000		3.780.000	3.498.215	3.498.215	680.142	275.088	
					LOCUINTE, SERVICII SI DEZVOLTARE PUBLICA				377.000	88.215	88.215		65.088	
	01				CHELTUIELI CURENTE			95.000	102.000	63.225	63.225		65.088	
	20				TITLUL II BUNURI SI SERVICII			95.000	102.000	63.225	63.225		65.088	
	20	01			Bunuri si servicii			70.000	70.000	56.186	56.186		58.049	
	20	01	03		Incalzit, iluminat si forta motrica			70.000	70.000	56.186	56.186		58.049	
	20	30			Alte cheltuieli			25.000	32.000	7.039	7.039		7.039	
	20	30	30		Alte cheltuieli cu bunuri si servicii			25.000	32.000	7.039	7.039		7.039	
	70				CHELTUIELI DE CAPITAL			275.000	275.000	24.990	24.990			
	71				TITLUL XIII ACTIVE NEFINANCIARE			275.000	275.000	24.990	24.990			
	71	01			Active fixe			275.000	275.000	24.990	24.990			
	71	01	30		Alte active fixe			275.000	275.000	24.990	24.990			
					(inclusiv reparatii capitale)									
7402					PROTECTIA MEDIULUI		3.200.000	3.410.000	3.435.000	3.410.000	2.729.858	680.142	210.000	
	01				CHELTUIELI CURENTE		3.200.000	3.410.000	3.410.000	3.410.000	2.729.858	680.142	210.000	
	20				TITLUL II BUNURI SI SERVICII			210.000	210.000	210.000	210.000		210.000	
	20	30			Alte cheltuieli			210.000	210.000	210.000	210.000		210.000	
	20	30	30		Alte cheltuieli cu bunuri si servicii			210.000	210.000	210.000	210.000		210.000	
	58				TITLUL X PROIECTE CU FINANTARE DIN									
					FONDURI EXTERNE NERAMBURSABILE									
					CADRULUI FINANCIAR 2014-2020		3.200.000	3.200.000	3.200.000	3.200.000	2.519.858	680.142	210.000	
	58	04			Programe din Fondul European Agricol de			3.200.000	3.200.000	3.200.000	2.519.858	680.142	210.000	
					Dezvoltare Rurala (FEADR)			3.200.000	3.200.000	3.200.000	2.519.858	680.142	210.000	

Capi- tol	Sub- capi- tol	Pa- ra- graf	Gr- pa / Titlu	Ar- fi- col	Al- ne- at	Denumire indicator	Credite de angajament		Credite bugetare		Angajamente legale	Plati efectuate	Angajamente legale de platit	Cheltuieli efective	
							initiale	definitive	initiale	definitive					
A							1	2	3	4	5	6	7	8=6-7	9
			58	04	02	B	Finantarea externa nerambursabila		3.200.000	3.200.000	3.200.000		3.200.000	680.142	
			70				CHELTUIELI DE CAPITAL		25.000						
			71				TITLUL XIII ACTIVE NEFINANCIARE		25.000						
			71	01			Active fixe		25.000						
			71	01	01		Constructii		25.000						
8000	02						Partea V-a. ACTIUNI ECONOMICE	629.000	1.901.000	190.563	190.563	190.563	190.563	190.563	115.968
8402			01				TRANSPORTURI	629.000	1.901.000	190.563	190.563	190.563	190.563	190.563	115.968
			20				CHELTUIELI CURENTE	79.000	376.000	115.968	115.968	115.968	115.968	115.968	115.968
			20	01			TITLUL II BUNURI SI SERVICII	79.000	376.000	115.968	115.968	115.968	115.968	115.968	115.968
			20	01			Bunuri si servicii	79.000	376.000	115.968	115.968	115.968	115.968	115.968	115.968
			20	01	30		Alte bunuri si servicii pentru intretinere si functionare	79.000	376.000	115.968	115.968	115.968	115.968	115.968	115.968
			70				CHELTUIELI DE CAPITAL	550.000	1.525.000	74.595	74.595	74.595	74.595	74.595	74.595
			71				TITLUL XIII ACTIVE NEFINANCIARE	550.000	1.525.000	74.595	74.595	74.595	74.595	74.595	74.595
			71	01			Active fixe	550.000	1.525.000	74.595	74.595	74.595	74.595	74.595	74.595
			71	01	01		Constructii	550.000	1.525.000	74.595	74.595	74.595	74.595	74.595	74.595

Conducatorul institutiei,

Conducatorul compartimentului  
financiar-contabil





Capi- toi	Sub- capi- tol	Pa- ra- gra- ful	Gru- pa / Titlu col	Al- ne- at	Denumire indicator	Credite de angajament		Credite bugetare		Angajamente legale	Plati efectuate	Angajamente legale de platit	Cheltuieli efective
						1	2	3	4				
					<b>B</b>								
					<b>A</b>								
						caracter functional		40.000	40.000	15.232	15.232	15.232	14.520
	20	01	30		Alte bunuri si servicii pentru intretinere si functionare		88.000	118.000	45.028	45.028	45.028	45.028	44.120
	20	05	30		Bunuri de natura obiectelor de inventar		27.000	27.000	9.225	9.225	9.225	9.225	75
	20	05	30		Alte obiecte de inventar		27.000	27.000	9.225	9.225	9.225	9.225	75
	20	06			Deplasari, detasari, transferari		35.000	35.000	6.805	6.805	6.805	6.805	6.805
	20	06	01		Deplasari interne, detasari, transferari		35.000	35.000	6.805	6.805	6.805	6.805	6.805
	20	12			Consultanta si expertiza		32.000	32.000	2.380	2.380	2.380	2.380	
	20	13			Pregatire profesionala		15.000	15.000	6.770	6.770	6.770	6.770	6.770
	20	30			Alte cheltuieli		182.000	182.000	94.499	94.499	94.499	94.499	96.218
	20	30	30		Alte cheltuieli cu bunuri si servicii		182.000	182.000	94.499	94.499	94.499	94.499	96.218
5402					ALTE SERVICII PUBLICE GENERALE								
	01				CHELTUIELI CURENTE		72.000	72.000	11.322	11.322	11.322	11.322	11.322
	20				TITLUL II BUNURI SI SERVICII		72.000	72.000	11.322	11.322	11.322	11.322	11.322
	20	30			Alte cheltuieli		42.000	42.000	11.322	11.322	11.322	11.322	11.322
	20	30	30		Alte cheltuieli cu bunuri si servicii		42.000	42.000	11.322	11.322	11.322	11.322	11.322
	50				TITLUL V FONDURI DE REZERVA		42.000	42.000	11.322	11.322	11.322	11.322	11.322
	50	04			Fond de rezerva bugetara la dispozitia autoritatilor locale		30.000	30.000					
6000	02				Partea II-a APARARE, ORDINE PUBLICA SI SIGURANTA NATIONALA								
					SIGURANTA NATIONALA		15.000	15.000	13.879	13.879	13.879	13.879	13.879
6102					ORDINE PUBLICA SI SIGURANTA NATIONALA		15.000	15.000	13.879	13.879	13.879	13.879	13.879
	01				CHELTUIELI CURENTE		15.000	15.000	13.879	13.879	13.879	13.879	13.879
	20				TITLUL II BUNURI SI SERVICII		15.000	15.000	13.879	13.879	13.879	13.879	13.879
	20	01			Bunuri si servicii		15.000	15.000	13.879	13.879	13.879	13.879	13.879
	20	01	09		Materiale si prestari de servicii cu caracter functional		15.000	15.000	13.879	13.879	13.879	13.879	13.879
6500	02				Partea III-a CHELTUIELI SOCIAL-CULTURALE								
							415.000	533.000	478.994	478.994	416.167	62.827	425.606
							15.000	15.000	13.879	13.879	13.879	13.879	13.879

Capi- tol	Sub- capi- tol	Pa- ra- gra- ful	Ar- ti- col	Al- ne- at	Denumire indicator	Credite de angajament		Credite bugetare		Angajamente bugetare	Angajamente legale	Plati efectuate	Angajamente legale de platit	Cheltuieli efective
						1	2	3	4					
6502					<b>B</b>	<b>1</b>	<b>2</b>	<b>3</b>	<b>4</b>	<b>5</b>	<b>6</b>	<b>7</b>	<b>8-6-7</b>	<b>9</b>
	01				INVATAMANT			164.000	163.000	162.000	162.000	99.173	62.827	105.460
	10				CHELTUIELI CURENTE			164.000	163.000	162.000	162.000	99.173	62.827	105.460
	10	01			TITLUL I CHELTUIELI DE PERSONAL			11.000	11.000	11.000	11.000	10.100	900	10.100
	10	01	15		Cheltuieli salariale in bani			11.000	11.000	11.000	11.000	10.100	900	10.100
					Alocatii pentru transportul la si de la									
					locul de munca			11.000	11.000	11.000	11.000	10.100	900	10.100
	20				TITLUL II BUNURI SI SERVICII			140.000	141.000	141.000	141.000	81.428	59.572	87.715
	20	01			Bunuri si servicii			76.000	77.000	77.000	77.000	72.182	4.818	81.577
	20	01	01		Furnituri de birou			3.500	3.000	3.000	3.000	2.991	9	3.090
	20	01	02		Materiale pentru curatenie			3.500	3.500	3.500	3.500	3.381	119	3.271
	20	01	03		Incalzit, iluminat si forta motrica			33.000	33.000	33.000	33.000	30.100	2.900	36.882
	20	01	04		Apa, canal si salubritate			4.000	4.000	4.000	4.000	3.159	841	3.159
	20	01	08		Posta, telecomunicatii, radio, tv, internet			4.000	4.500	4.500	4.500	4.007	493	4.016
	20	01	30		Alte bunuri si servicii pentru intretinere si functionare			28.000	29.000	29.000	29.000	28.544	456	31.159
	20	02			Reparatii curente			43.000	43.000	43.000	43.000		43.000	
	20	04			Medicamente si materiale sanitare			1.000	1.000	1.000	1.000	969	31	169
	20	04	04		Dezinfectanti			1.000	1.000	1.000	1.000	969	31	369
	20	05			Bunuri de natura obiectelor de inventar			15.000	15.000	15.000	15.000	3.958	11.042	1.422
	20	05	30		Alte obiecte de inventar			15.000	15.000	15.000	15.000	3.958	11.042	1.422
	20	06			Deplasari, detasari, transferari			2.000	1.000	1.000	1.000	661	339	689
	20	06	01		Deplasari interne, detasari, transferari			2.000	1.000	1.000	1.000	661	339	689
	20	13			Pregatire profesionala			3.000	4.000	4.000	4.000	3.658	342	3.658
	57				TITLUL VIII ASISTENTA SOCIALA			6.000	4.000	3.000	3.000	3.000		3.000
	57	02			Ajutoare sociale			6.000	4.000	3.000	3.000	3.000		3.000
	57	02	03		Tichete de cresa si tichete sociale pentru gradinita			6.000	4.000	3.000	3.000	3.000		3.000

Căp- itol	Sub- cap- itol	Pa- ra- graf	Ar- ti- col	Al- ne- at	Denumire indicator	Credite de angajament		Credite bugetare		Angajamente bugetare	Angajamente legale	Plati efectuate	Angajamente legale de platit	Cheltuieli efective
						initiale	definitive	initiale	definitive					
A					B					8-6-7				
					1	2	3	4	5	6	7	9		
6702	59	01			TITLUL XI ALTE CHELTUIELI			7.000	7.000	7.000	7.000	4.645	2.355	4.645
	59	01			Burse			7.000	7.000	7.000	7.000	4.645	2.355	4.645
	01				CULTURA, RECREERE SI RELIGIE			15.000	15.000	10.000	10.000	10.000		10.000
	20				CHELTUIELI CURENTE			15.000	15.000	10.000	10.000	10.000		10.000
	20	01			TITLUL II BUNURI SI SERVICII			15.000	15.000	10.000	10.000	10.000		10.000
	20	01			Bunuri si servicii			15.000	15.000	10.000	10.000	10.000		10.000
	20	01	30		Alte bunuri si servicii pentru intretinere si functionare			15.000	15.000					
	59				TITLUL XI ALTE CHELTUIELI			15.000	15.000	10.000	10.000	10.000		10.000
	59	12			Sustinerea cultelor			15.000	15.000	10.000	10.000	10.000		10.000
6802	01				ASIGURARI SI ASISTENTA SOCIALA			236.000	355.000	306.994	306.994	306.994		310.146
	57				CHELTUIELI CURENTE			236.000	355.000	306.994	306.994	306.994		310.146
	57	02			TITLUL VIII ASISTENTA SOCIALA			236.000	355.000	306.994	306.994	306.994		310.146
	57	02			Ajutoare sociale			236.000	355.000	306.994	306.994	306.994		310.146
	57	02	01		Ajutoare sociale in numerar			236.000	355.000	306.994	306.994	306.994		310.146
7000	02				Partea IV-a SERVICII SI DEZVOLTARE									
					PUBLICA, LOCUINTE, MEDIU SI APE			305.000	312.000	273.225	273.225	273.225		275.088
					LOCUINTE, SERVICII SI DEZVOLTARE PUBLICA			95.000	102.000	63.225	63.225	63.225		65.088
	01				CHELTUIELI CURENTE			95.000	102.000	63.225	63.225	63.225		65.088
	20				TITLUL II BUNURI SI SERVICII			95.000	102.000	63.225	63.225	63.225		65.088
	20	01			Bunuri si servicii			70.000	70.000	56.186	56.186	56.186		58.049
	20	01	03		Incalzit, iluminat si forta motrica			70.000	70.000	56.186	56.186	56.186		58.049
	20	30			Alte cheltuieli			25.000	32.000	7.039	7.039	7.039		7.039
	20	30	30		Alte cheltuieli cu bunuri si servicii			25.000	32.000	7.039	7.039	7.039		7.039
7402	01				PROTECTIA MEDIULUI			210.000	210.000	210.000	210.000	210.000		210.000
	20				CHELTUIELI CURENTE			210.000	210.000	210.000	210.000	210.000		210.000
	20				TITLUL II BUNURI SI SERVICII			210.000	210.000	210.000	210.000	210.000		210.000
	20	30			Alte cheltuieli			210.000	210.000	210.000	210.000	210.000		210.000

Capi- tol	Sub- capit- ol	Pa- ra- graf	Gr- pa / Titlu	Ar- ti- col	Al- ne- at	Denumire indicator	Credite de angajament		Credite bugetare		Angajamente legale	Plati efectuate	Angajamente legale de platit	Cheltuieli efective
							initiale	definitive	initiale	definitive				
A						1	2	3	4	5	6	7	8-6-7	9
B														
8000	02		20	30	30	Alte cheltuieli cu bunuri si servicii			210.000	210.000	210.000	210.000	210.000	210.000
8402						Partea V-a ACTIUNI ECONOMICE			79.000	376.000	115.968	115.968	115.968	115.968
			01			TRANSPORTURI			79.000	376.000	115.968	115.968	115.968	115.968
			20			CHELTUIELI CURENTE			79.000	376.000	115.968	115.968	115.968	115.968
			20	01		TITLUL II BUNURI SI SERVICII			79.000	376.000	115.968	115.968	115.968	115.968
			20	01		Bunuri si servicii			79.000	376.000	115.968	115.968	115.968	115.968
9902	96		20	01	30	Alte bunuri si servicii pentru intretinere si functionare excedent/deficit sect funct			79.000	376.000	115.968	115.968	115.968	115.968

Conducatorul institutiei,

Conducatorul compartimentului  
financiar-contabil



